

Årsregnskap 2024 Eikefjord Idrettslag

Resultatregnskap
Balanse
Noter til regnskapet

Org.nr.: 993 588 083

Resultatregnskap

Eikefjord Idrettslag

Driftsinntekter og driftskostnader	Note	2024	2023
Inntekter		2 418 806	2 180 738
Sum driftsinntekter		2 418 806	2 180 738
Varekostnad		103 972	188 705
Lønnskostnad	1	128 260	54 203
Avskrivning av driftsmidler og immaterielle eiendeler	2	154 021	113 791
Annen driftskostnad	1	1 559 770	1 272 801
Sum driftskostnader		1 946 023	1 629 499
Driftsresultat		472 783	551 239
Finansinntekter og finanskostnader			
Annen renteinntekt		9 993	7 969
Annen rentekostnad		8 616	74
Resultat av finansposter		1 377	7 895
Resultat før skattekostnad		474 160	559 135
Resultat		474 160	559 135
Årsresultat		474 160	559 135
Overføringer			
Avsatt til annen egenkapital		474 160	559 135
Sum overføringer		474 160	559 135

Balanse
Eikefjord Idrettslag

Eiendeler	Note	2024	2023
Anleggsmidler			
Varige driftsmidler			
Driftsløsøre, inventar o.a. utstyr	2	155 690	309 711
Sum varige driftsmidler		<u>155 690</u>	<u>309 711</u>
Sum anleggsmidler		<u>155 690</u>	<u>309 711</u>
Omløpsmidler			
Fordringer			
Kundefordringer	3	29 770	16 746
Sum fordringer		<u>29 770</u>	<u>16 746</u>
Bankinnskudd, kontanter o.l.		3 704 714	3 076 270
Sum omløpsmidler		<u>3 734 484</u>	<u>3 093 016</u>
Sum eiendeler		<u>3 890 174</u>	<u>3 402 727</u>

Balanse

Eikefjord Idrettslag

Egenkapital og gjeld	Note	2024	2023
Egenkapital			
Opptjent egenkapital			
Annen egenkapital		3 727 719	3 253 558
Sum opptjent egenkapital		<u>3 727 719</u>	<u>3 253 558</u>
Sum egenkapital		<u>3 727 719</u>	<u>3 253 558</u>
Gjeld			
Kortsiktig gjeld			
Leverandørgjeld	3	75 335	70 368
Skyldig offentlige avgifter		3 000	0
Annen kortsiktig gjeld	4	84 120	78 800
Sum kortsiktig gjeld		<u>162 455</u>	<u>149 168</u>
Sum gjeld		<u>162 455</u>	<u>149 168</u>
Sum egenkapital og gjeld		<u>3 890 174</u>	<u>3 402 727</u>

26.01.2025

Styret i Eikefjord Idrettslag



Lene Engebø
styremedlem



Brigt Olav Samdal
styreleder



Per Øyvind Sørbo
nestleder



Steinar Svardal
styremedlem



Linn Therese Lofnes Sæterlid
styremedlem

Noter til årsregnskapet 2024

Regnskapsprinsipper

Årsregnskapet er satt opp i samsvar med regnskapsloven og NRS 8 - God regnskapsskikk for små foretak.

Noter til årsregnskapet 2024

Note 1 Lønnskostnader og ytelser, godtgjørelser til daglig leder, styret og revisor

Lønnskostnader	2024	2023
Lønninger	66 120	4 700
Andre ytelser	62 140	49 503
Sum	128 260	54 203

Selskapet har i 2024 sysselsatt 0 årsverk.

Det er i 2024 lønnet trener for A-laget med kr. 60 000

Det er betalt dommere kr. 62 140

Revisor

Kostnadsført revisjonshonorar for 2024 utgjør kr 0.

Revisor blir valgt på årsmøte og påtar seg et frivillig uhonorert verv.

Note 2 Anleggsmidler

	Bygninger og tomter	Driftsløsøre, inventar ol.	Sum
Anskaffelseskost pr. 01.01.24	238 612	869 067	1 107 679
= Anskaffelseskost 31.12.24	238 612	869 067	1 107 679
Akkumulerte avskrivninger 31.12.24	238 612	713 377	951 989
= Bokført verdi 31.12.24	0	155 690	155 690
Årets ordinære avskrivninger		154 020	154 020
Økonomisk levetid	10 år	0-10 år	

Noter til årsregnskapet 2024

Note 3 Mellomværende mellom gruppene i EIL

I 2024 er det ikke utbetalt tilskudd til den enkelte gruppe. Alle forpliktelser som gruppene har pådratt seg er betalt fra hovedlaget sin konto. Hver gruppe har satt opp budsjett som vedtas i starten av året, som det da drives etter.

Det blir ikke fordelt kostnader internt inne laget og hovedlaget står for det meste av felleskostnad. Halleige for kamp ungdom 13+ og seniorer er kostnader som fordeles på gruppe som bruker hallen.

ETS overførte kr 450 000 til Hovedlaget i 2024. Av beløpet skal 100 000 gå til å dekke leie av ETS trenings- og spinningsrom. Overføringen er en intern overføring som ikke påvirker egenkapitalen. Resultatregnskapet for gruppene blir påvirket ved at resultatet til ETS blir redusert med kr 350 000, og hovedlaget sitt resultat øker med kr 350 000.

Note 4 Tilskudd og Annen kortsiktig gjeld

	2024	2023
Annen kortsiktig gjeld	78 000	78 000
Annen kortsiktig gjeld 31.12.	78 000	78 000

I 2021 mottok Eikefjord Idrettslag kr 461 000 i spelemidler. Etter innsendelse av dokumentasjon viser det seg at det er utbetalt kr 78 000 for mye. Det er ventet at kommunen vil kreve tilbake for mye utbetalt spelemidler.

Resultatregnskap - spesifikasjon

Eikefjord Idrettslag

	2024	2023
Inntekter		
3110 Stadionreklame	-89 500	-95 500
3120 Sponsor- og samarbeidsavtaler	-595 581	-345 000
3210 Kiosksal	-132 992	-117 484
3220 Billettinntekter	0	-9 270
3230 Dugnadsinntekter	-99 700	-140 734
3290 Salg treningsklær	-9 950	-11 891
3450 Tilskot	-179 576	-234 098
3460 Gaver	-200 000	-1 000
3480 Momskompensasjon	-129 807	-126 914
3490 Norsk Tipping AS Grasrot	-181 371	-175 286
3610 Utleie treningsareal	-10 848	-18 075
3900 Annen driftsrelatert inntekt	-5 890	0
3920 Medlemskontingent	-54 257	-56 354
3930 Treningsavgift	-679 596	-675 254
3940 Stemneinntekter/deltakaravgift	-19 983	-38 346
3950 Startpengar egne renn	-29 757	-18 880
3990 Andre driftsinntekter	0	-116 651
	-2 418 806	-2 180 738
Varekostnad		
4300 Kioskvarer	87 947	54 548
4310 Innkjøp servering	0	1 956
4500 Innleide maskiner/utstyr o.l.	6 775	125 000
4501 Utført arbeid	0	7 201
4510 Innleid tjeneste	9 250	0
	103 972	188 705
Lønnskostnad		
5000 Trenarkostnader	60 000	4 700
5092 Feriepenger	6 120	0
5910 Seriekampkostnader/Dommerutg. kamp	62 140	49 503
	128 260	54 203
Avskrivning av driftsmidler og immaterielle eiendeler		
6010 Avskrivninger	154 021	113 791
	154 021	113 791
Annen driftskostnad		
6300 Leie idrettsanlegg	177 300	230 590
6320 Renovasjon, vann, avløp o.l.	3 667	3 252

Resultatregnskap - spesifikasjon

Eikefjord Idrettslag

	2024	2023
6360 Renhold	343	0
6420 Leie datasystemer	121 304	96 674
6440 Leie transportmidler	16 000	6 125
6540 Klubbutstyr	149 912	59 499
6550 Treningsmateriell/utstyr	103 303	45 953
6560 Rekvisita	17 764	15 725
6570 Klær, drakter, overtrekksdrakt, jakker o	74 135	54 760
6590 Annet driftsmateriale	1 067	11 697
6600 Rep. og vedlikehold bygninger	11 519	28 600
6601 Utstyr, material til turstiprosjektet	35 832	39 593
6620 Rep. og vedlikehold utstyr	2 727	3 483
6621 Løypekøyering	0	45 000
6705 Regnskapshonorar	119 691	94 881
6730 Spillerverganger	2 100	3 600
6800 Kontorrekvisita	1 444	1 800
6840 Aviser, tidsskrifter, bøker o.l.	0	850
6860 Kurskostnader	64 134	96 979
6900 Bredbånd	1 424	763
6907 Internett	4 061	4 973
7100 Bilgodtgjørelse, oppgavepliktig	14 609	0
7140 Reisekostnad, ikke oppg.pliktig	27 164	71 281
7160 Diettkostnad, ikke oppgavepliktig	920	32 019
7320 Reklame og annonsekostnader	154 663	62 323
7400 Kontingenter	109 318	93 200
7410 Cup og turneringer	61 814	123 716
7420 Premier og merke	48 073	51 696
7430 Gave, ikke fradragsberettiget	141 122	28 270
7500 Forsikringspremie	33 888	32 642
7710 styre- og driftsmøter	22 600	24 882
7750 Gebyr Eiendom, byggeløyve, offentlig beh	520	0
7770 Bank og kortgebyrer	20 864	16 044
7790 Annen kostnad m/fradrag	16 489	-108 070
	1 559 770	1 272 801
Annen renteinntekt		
8050 Renteinntekt bankinnskudd	-9 993	-7 969
	-9 993	-7 969
Annen rentekostnad		
8154 Renter/ provisjon kassekreditt	0	74

Resultatregnskap - spesifikasjon

Eikefjord Idrettslag

	2024	2023
8155 Rentekostnad leverandørgjeld	8 616	0
	<u>8 616</u>	<u>74</u>
Avsatt til annen egenkapital		
8960 Avsatt til annen egenkapital	474 160	559 135
	<u>474 160</u>	<u>559 135</u>

Balanse - spesifikasjon

Eikefjord Idrettslag

	2024	2023
Driftsløsøre, inventar o.a. utstyr		
1121 Sportec Style 154m2	44 150	53 750
1251 Miniløkker 3x3 baner	12 000	31 800
1254 Emit time station	0	38 991
1255 spinningssykler	76 380	128 670
1257 SkiErg og RowErg	23 160	42 300
1258 Utstyr til ETS	0	14 200
	155 690	309 711
Kundefordringer		
1500 Kundefordringer	29 770	16 746
	29 770	16 746
Bankinnskudd, kontanter o.l.		
1902 Kontanter, fotball	835	835
1905 Kontanter Håndball	1 225	600
1922 Bank 3775.05.03595, fotball	2 086	303 746
1923 3775 13 04197, friidrett	356 295	358 938
1924 3775 20 11029, ski	2 366	8 379
1925 3775.20.40924, hovedstyre	2 864 844	1 811 750
1928 3705 13 49211, basket	14 593	37 834
1934 3775 65 75318, ski	250 047	252 436
1936 3705 19 10746, Trimbua	9 193	19 149
1937 3705.36.60380, handball	5 040	56 526
1938 3705.37.24249 ETS	186 974	222 864
1939 3705 54 43247 Norwaycup (hovedlag)	8 215	3 212
1950 Skattetrekk 3705 58 36265	3 000	0
	3 704 714	3 076 270
Annen egenkapital		
2051 Egenkapital, hovedstyre	-3 727 719	-1 744 000
2052 Egenkapital, fotball	0	-321 006
2053 Egenkapital friidrett	0	-368 388
2054 Egenkapital ski	0	-270 264
2055 Egenkapital ETS	0	-479 785
2058 Egenkapital basket	0	-32 304
2059 Egenkapital håndball	0	-37 812
	-3 727 719	-3 253 558
Leverandørgjeld		
2400 Leverandørgjeld	-56 469	-70 368

Balanse - spesifikasjon

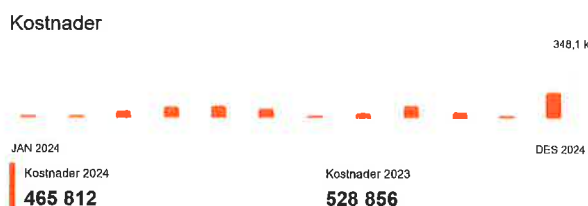
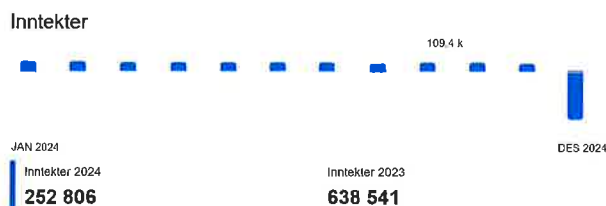
Eikefjord Idrettslag

	2024	2023
2410 hjelpekonto leverandører	-18 866	0
	<u>-75 335</u>	<u>-70 368</u>
 Skyldig offentlige avgifter		
2600 Forskuddstrekk	-3 000	0
	<u>-3 000</u>	<u>0</u>
 Annen kortsiktig gjeld		
2910 Gjeld til ansatte og eiere	0	-800
2940 Skyldige feriepenger	-6 120	0
2990 Annen kortsiktig gjeld	-78 000	-78 000
	<u>-84 120</u>	<u>-78 800</u>

Resultatregnskap

Eikefjord Idrettslag

2024 sammenlignet med 2023 Avdeling: ETS



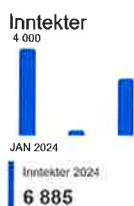
	2024	2023	Diff %	Hittil i år	Hittil forrige år	Diff %
Salgsinntekt	9 950	65 085	-85%	9 950	65 085	-85%
3210 Kiosksal		1 843	-100%		1 843	-100%
3290 Salg treningsklær og utstyr	9 950	11 891	-16%	9 950	11 891	-16%
3450 Tilskot		51 350	-100%		51 350	-100%
Annen driftsinntekt	242 856	573 456	-58%	242 856	573 456	-58%
3901 Resultat ETS	-350 000			-350 000		
3920 Medlemskontingent		0			0	
3930 Treningsavgift	592 856	543 811	9%	592 856	543 811	9%
3940 Stemneinntekter/deltakaravgi		13 171	-100%		13 171	-100%
3990 Andre driftsinntekter		16 474	-100%		16 474	-100%
Sum driftsinntekter	252 806	638 541	-60%	252 806	638 541	-60%
Varekostnad		1 515	-100%		1 515	-100%
4300 Kioskvarer		1 515	-100%		1 515	-100%
Avskrivning på varige driftsmidler o	95 229	76 325	25%	95 229	76 325	25%
6010 Avskrivninger	95 229	76 325	25%	95 229	76 325	25%
Annen driftskostnad	364 426	451 360	-19%	364 426	451 360	-19%
6300 Leie idrettsanlegg	122 750	122 010	1%	122 750	122 010	1%
6420 Leie datasystemer	61 415	61 451	0%	61 415	61 451	0%
6540 Klubbutstyr	139 454	43 737	219%	139 454	43 737	219%
6550 Treningsmateriell/utstyr	8 434	2 348	259%	8 434	2 348	259%
6560 Rekvisita	17 764	5 989	197%	17 764	5 989	197%
6570 Klær, drakter, overtreksdrak	1 846	1 932	-4%	1 846	1 932	-4%
6620 Rep. og vedlikehold utstyr		3 483	-100%		3 483	-100%
6800 Kontorrekvisita		1 800	-100%		1 800	-100%
6860 Kurskostnader		89 999	-100%		89 999	-100%
7140 Reisekostnad, ikke oppg.plikt		12 522	-100%		12 522	-100%
7320 Reklame og annonsekostnad		9 063	-100%		9 063	-100%
7420 Premier og merke		18 500	-100%		18 500	-100%
7430 Gave, ikke fradragsberettiget		151 415	-100%		151 415	-100%
7770 Bank og kortgebyrer	12 762	10 441	22%	12 762	10 441	22%
7790 Annen kostnad m/fradrag		-83 330	100%		-83 330	100%
Sum driftskostnader	459 655	529 200	-13%	459 655	529 200	-13%
Driftsresultat	-206 849	109 341	-289%	-206 849	109 341	-289%
Annen finansinntekt	437	344	27%	437	344	27%
8050 Renteinntekt bankinnskudd	437	344	27%	437	344	27%
Annen finanskostnad	6 594			6 594		
8155 Rentekostnad leverandørgjeld	6 594			6 594		
Netto finansposter	-6 157	344	-1 890%	-6 157	344	-1 890%
Resultat før skatt	-213 006	109 685	-294%	-213 006	109 685	-294%

	2024	2023	Diff %	Hittil i år	Hittil forrige år	Diff %
Ordinært resultat	-213 006	109 685	-294%	-213 006	109 685	-294%
Udisponert overskudd/underskudd	-213 006	109 685	-294%	-213 006	109 685	-294%


Resultatregnskap

Eikefjord Idrettslag

2024 sammenlignet med 2023 Avdeling: Basketball



Inntekter 2023
3 235



	2024	2023	Diff %	Hittil i år	Hittil forrige år	Diff %
Salgsinntekt	2 635			2 635		
3210 Kiosksal	2 635			2 635		
Annen driftsinntekt	4 250	3 235	31%	4 250	3 235	31%
3930 Treningsavgift	4 250	3 235	31%	4 250	3 235	31%
3990 Andre driftsinntekter		0			0	
Sum driftsinntekter	6 885	3 235	113%	6 885	3 235	113%
Varekostnad	1 025			1 025		
4300 Kioskvarer	1 025			1 025		
Lønnskostnad		4 700	-100%		4 700	-100%
5000 Trenarkostnader		4 700	-100%		4 700	-100%
Annen driftskostnad	52 612	64 336	-18%	52 612	64 336	-18%
6300 Leie idrettsanlegg	4 600	15 866	-71%	4 600	15 866	-71%
6440 Leie transportmidler	-700			-700		
6550 Treningsmateriell/utstyr		4 302	-100%		4 302	-100%
6560 Rekvizita		484	-100%		484	-100%
6570 Klær, drakter, overtrekksdrak	9 937	1 052	845%	9 937	1 052	845%
6860 Kurskostnader		6 980	-100%		6 980	-100%
7140 Reisekostnad, ikke oppgaveplikt	1 778	11 655	-85%	1 778	11 655	-85%
7160 Diettkostnad, ikke oppgaveplikt	920			920		
7400 Kontingenter	20 858	700	2 880%	20 858	700	2 880%
7410 Cup og turneringer	11 376	10 495	8%	11 376	10 495	8%
7430 Gave, ikke fradragsberettiget	2 000	10 000	-80%	2 000	10 000	-80%
7710 styre- og driftsmøter	1 840	2 793	-34%	1 840	2 793	-34%
7770 Bank og kortgebyrer	5	9	-50%	5	9	-50%
Sum driftskostnader	53 637	69 036	-22%	53 637	69 036	-22%
Driftsresultat	-46 752	-65 801	29%	-46 752	-65 801	29%
Annen finansinntekt	21	70	-70%	21	70	-70%
8050 Renteinntekt bankinnskudd	21	70	-70%	21	70	-70%
Netto finansposter	21	70	-70%	21	70	-70%
Resultat før skatt	-46 731	-65 731	29%	-46 731	-65 731	29%
Ordinært resultat	-46 731	-65 731	29%	-46 731	-65 731	29%
Ud disponert overskudd/underskudd	-46 731	-65 731	29%	-46 731	-65 731	29%

Resultatregnskap

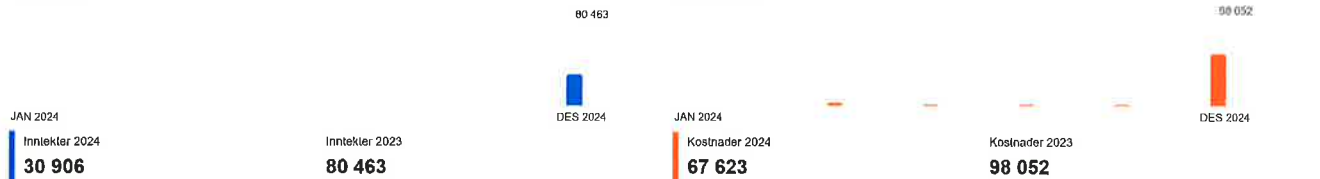
Eikefjord Idrettslag

2024 sammenlignet med 2023 Avdeling: Ski



Inntekter

Kostnader

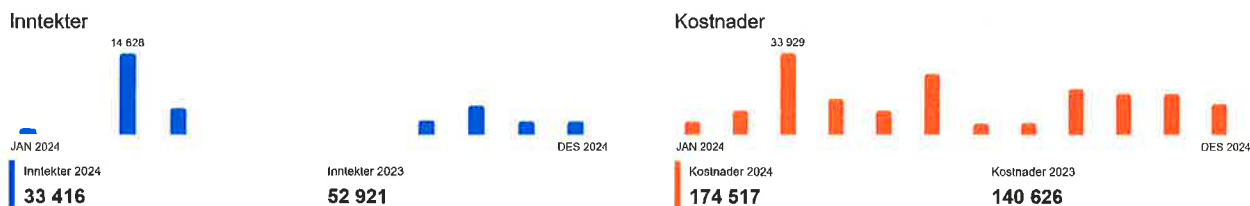


	2024	2023	Diff %	Hittil i år	Hittil forrige år	Diff %
Salgsinntekt	1 149	61 583	-98%	1 149	61 583	-98%
3210 Kiosksal	1 149	7 313	-84%	1 149	7 313	-84%
3220 Billetttinntekter		9 270	-100%		9 270	-100%
3450 Tilskot		45 000	-100%		45 000	-100%
Annen driftsinntekt	29 757	18 880	58%	29 757	18 880	58%
3950 Startpengar egne renn	29 757	18 880	58%	29 757	18 880	58%
Sum driftsinntekter	30 906	80 463	-62%	30 906	80 463	-62%
Varekostnad	6 506	6 906	-6%	6 506	6 906	-6%
4300 Kioskvarer	6 506	5 317	22%	6 506	5 317	22%
4310 Innkjøp servering		1 589	-100%		1 589	-100%
Avskrivning på varige driftsmidler o	9 450	2 302	311%	9 450	2 302	311%
6010 Avskrivninger	9 450	2 302	311%	9 450	2 302	311%
Annen driftskostnad	58 591	94 213	-38%	58 591	94 213	-38%
6300 Leie idrettsanlegg		1 070	-100%		1 070	-100%
6320 Renovasjon, vann, avløp o.l.	3 667	2 168	69%	3 667	2 168	69%
6600 Rep. og vedlikehold bygninge		4 600	-100%		4 600	-100%
6620 Rep. og vedlikehold utstyr	2 727			2 727		
6621 Løypekøyring		45 000	-100%		45 000	-100%
6800 Kontorrekvisita	1 444			1 444		
6860 Kurskostnader	134			134		
6907 Internett	4 061	4 973	-18%	4 061	4 973	-18%
7400 Kontingenter	4 500	4 500	0%	4 500	4 500	0%
7420 Premier og merke	28 888	19 260	50%	28 888	19 260	50%
7500 Forsikringspremie	12 838	12 087	6%	12 838	12 087	6%
7770 Bank og kortgebyrer	332	554	-40%	332	554	-40%
Sum driftskostnader	74 548	103 421	-28%	74 548	103 421	-28%
Driftsresultat	-43 642	-22 958	-90%	-43 642	-22 958	-90%
Annen finansinntekt	6 925	5 369	29%	6 925	5 369	29%
8050 Renteinntekt bankinnskudd	6 925	5 369	29%	6 925	5 369	29%
Netto finansposter	6 925	5 369	29%	6 925	5 369	29%
Resultat før skatt	-36 717	-17 589	-109%	-36 717	-17 589	-109%
Ordinært resultat	-36 717	-17 589	-109%	-36 717	-17 589	-109%
Udisponert overskudd/underskudd	-36 717	-17 589	-109%	-36 717	-17 589	-109%

Resultatregnskap

Eikefjord Idrettslag

2024 sammenlignet med 2023 Avdeling: Handball



	2024	2023	Diff %	Hittil i år	Hittil forrige år	Diff %
Salgsinntekt	21 930	21 586	2%	21 930	21 586	2%
3210 Kiosksal	21 930	21 586	2%	21 930	21 586	2%
Annen driftsinntekt	11 486	31 335	-63%	11 486	31 335	-63%
3930 Treningsavgift	11 486	30 008	-62%	11 486	30 008	-62%
3990 Andre driftsinntekter		1 327	-100%		1 327	-100%
Sum driftsinntekter	33 416	52 921	-37%	33 416	52 921	-37%
Varekostnad	8 064	11 238	-28%	8 064	11 238	-28%
4300 Kioskvarer	8 064	11 238	-28%	8 064	11 238	-28%
Lønnskostnad	23 939	10 746	123%	23 939	10 746	123%
5910 Seriekampkostnader/Domme	23 939	10 746	123%	23 939	10 746	123%
Annen driftskostnad	142 527	118 757	20%	142 527	118 757	20%
6300 Leie idrettsanlegg	12 605	17 450	-28%	12 605	17 450	-28%
6420 Leie datasystemer	7 390	6 390	16%	7 390	6 390	16%
6440 Leie transportmidler	16 700	6 125	173%	16 700	6 125	173%
6540 Klubbstyr	5 450	1 100	395%	5 450	1 100	395%
6550 Treningsmateriell/utstyr	5 988	8 515	-30%	5 988	8 515	-30%
6560 Rekvisita	0			0		
6570 Klær, drakter, overtrekksdrak	4 808	838	474%	4 808	838	474%
6860 Kurskostnader	4 000			4 000		
7140 Reisekostnad, ikke oppg.plikt	2 500			2 500		
7320 Reklame og annonsekostnad	6 635			6 635		
7400 Kontingenter	23 490	31 140	-25%	23 490	31 140	-25%
7410 Cup og turneringer	37 438	34 250	9%	37 438	34 250	9%
7420 Premier og merke	2 523	4 082	-38%	2 523	4 082	-38%
7430 Gave, ikke fradragsberettiget	3 000	2 720	10%	3 000	2 720	10%
7710 styre- og driftsmøter		1 456	-100%		1 456	-100%
7770 Bank og kortgebyrer		192	-100%		192	-100%
7790 Annen kostnad m/fradrag	10 000	4 500	122%	10 000	4 500	122%
Sum driftskostnader	174 529	140 740	24%	174 529	140 740	24%
Driftsresultat	-141 114	-87 819	-61%	-141 114	-87 819	-61%
Annen finansinntekt	12	114	-89%	12	114	-89%
8050 Renteinntekt bankinnskudd	12	114	-89%	12	114	-89%
Netto finansposter	12	114	-89%	12	114	-89%
Resultat før skatt	-141 102	-87 705	-61%	-141 102	-87 705	-61%
Ordinært resultat	-141 102	-87 705	-61%	-141 102	-87 705	-61%
Udisponert overskudd/underskudd	-141 102	-87 705	-61%	-141 102	-87 705	-61%

Resultatregnskap

Eikefjord Idrettslag

2024 sammenlignet med 2023 Avdeling: Friidrett



Inntekter

Kostnader

12 909

JAN 2024

DES 2024

JAN 2024

DES 2024

Inntekter 2024
0

Inntekter 2023
0

Kostnader 2024
15 993

Kostnader 2023
17 809

	2024	2023	Diff %	Hittil i år	Hittil forrige år	Diff %
Avskrivning på varige driftsmidler o	9 450	2 302	311%	9 450	2 302	311%
6010 Avskrivninger	9 450	2 302	311%	9 450	2 302	311%
Annen driftskostnad	6 900	15 862	-56%	6 900	15 862	-56%
7400 Kontingenter	6 900	4 900	41%	6 900	4 900	41%
7790 Annen kostnad m/fradrag		10 962	-100%		10 962	-100%
Sum driftskostnader	16 350	18 164	-10%	16 350	18 164	-10%
Driftsresultat	-16 350	-18 164	10%	-16 350	-18 164	10%
Annen finansinntekt	357	355	1%	357	355	1%
8050 Renteinntekt bankinnskudd	357	355	1%	357	355	1%
Netto finansposter	357	355	1%	357	355	1%
Resultat før skatt	-15 993	-17 809	10%	-15 993	-17 809	10%
Ordinært resultat	-15 993	-17 809	10%	-15 993	-17 809	10%
Udisponert overskudd/underskudd	-15 993	-17 809	10%	-15 993	-17 809	10%

Resultatregnskap

Eikefjord Idrettslag

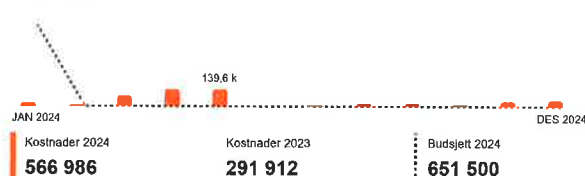
2024 sammenlignet med 2023 Avdeling: Fotball



Inntekter



Kostnader



	2024	2023	Diff %	Hittil i år	Hittil forrige år	Diff %
Salgsinntekt	106 533	197 242	-46%	106 533	197 242	-46%
3110 Stadionreklame		95 500	-100%		95 500	-100%
3210 Kiosksal	100 533	86 742	16%	100 533	86 742	16%
3240 Andre inntekter turneringer/c		0			0	
3450 Tilskot	6 000	14 000	-57%	6 000	14 000	-57%
3460 Gaver		1 000	-100%		1 000	-100%
Annen driftsinntekt	60 587	120 690	-50%	60 587	120 690	-50%
3610 Utleie treningsareal	2 083	9 990	-79%	2 083	9 990	-79%
3930 Treningsavgift	46 004	98 200	-53%	46 004	98 200	-53%
3940 Stemneinntekter/deltakaravgif	12 500	12 500	0%	12 500	12 500	0%
3990 Andre driftsinntekter	0	0		0	0	
Sum driftsinntekter	167 120	317 932	-47%	167 120	317 932	-47%
Varekostnad	58 052	36 478	59%	58 052	36 478	59%
4300 Kioskvarer	58 052	36 478	59%	58 052	36 478	59%
Lønnskostnad	104 322	38 757	169%	104 322	38 757	169%
5000 Trenarkostnader	60 000			60 000		
5092 Feriepenger	6 120			6 120		
5910 Seriekampkostnader/Domme	38 202	38 757	-1%	38 202	38 757	-1%
Avskrivning på varige driftsmidler o	19 800	20 000	-1%	19 800	20 000	-1%
6010 Avskrivninger	19 800	20 000	-1%	19 800	20 000	-1%
Annen driftskostnad	384 911	196 888	95%	384 911	196 888	95%
6300 Leie idrettsanlegg	17 065	13 545	26%	17 065	13 545	26%
6360 Renhold	343			343		
6420 Leie datasystemer	3 300	600	450%	3 300	600	450%
6540 Klubbustyr	0	3 318	-100%	0	3 318	-100%
6550 Treningsmateriell/utstyr	84 166	24 213	248%	84 166	24 213	248%
6560 Rekvista	0			0		
6570 Klær, drakter, overtrekksdrak	51 162	30 843	66%	51 162	30 843	66%
6600 Rep. og vedlikehold bygninge	3 756	24 000	-84%	3 756	24 000	-84%
6620 Rep. og vedlikehold utstyr		0			0	
6730 Spilleroverganger	2 100	3 600	-42%	2 100	3 600	-42%
6860 Kurskostnader	60 000	0		60 000	0	
7100 Bilgodtgjørelse, oppgaveplikti	14 609			14 609		
7140 Reisekostnad, ikke oppg.plikt	22 798	31 262	-27%	22 798	31 262	-27%
7320 Reklame og annonsekostnad		0			0	
7400 Kontingenter	53 570	51 960	3%	53 570	51 960	3%
7410 Cup og turneringer	13 000	20 171	-36%	13 000	20 171	-36%
7420 Premier og merke	13 030	9 854	32%	13 030	9 854	32%
7430 Gave, ikke fradragsberettiget	10 600	120	8 763%	10 600	120	8 763%

	2024	2023	Diff %	Hittil i år	Hittil forrige år	Diff %
7500 Forsikringspremie	21 050	20 555	2%	21 050	20 555	2%
7710 styre- og driftsmøter	5 964	3 105	92%	5 964	3 105	92%
7770 Bank og kortgebyrer	2 399	1 742	38%	2 399	1 742	38%
7790 Annen kostnad m/fradrag	6 000	-42 000	114%	6 000	-42 000	114%
Sum driftskostnader	567 084	292 124	94%	567 084	292 124	94%
Driftsresultat	-399 964	25 808	-1 650%	-399 964	25 808	-1 650%
Annen finansinntekt	98	286	-66%	98	286	-66%
8050 Renteinntekt bankinnskudd	98	286	-66%	98	286	-66%
Annen finanskostnad		74	-100%		74	-100%
8154 Renter/ provisjon kassekredit		74	-100%		74	-100%
Netto finansposter	98	212	-54%	98	212	-54%
Resultat før skatt	-399 866	26 020	-1 637%	-399 866	26 020	-1 637%
Ordinært resultat	-399 866	26 020	-1 637%	-399 866	26 020	-1 637%
Udisponert overskudd/underskudd	-399 866	26 020	-1 637%	-399 866	26 020	-1 637%